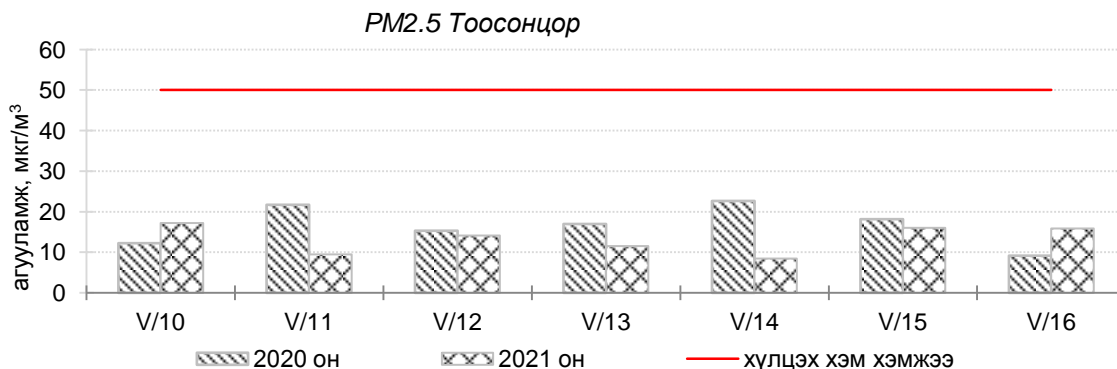
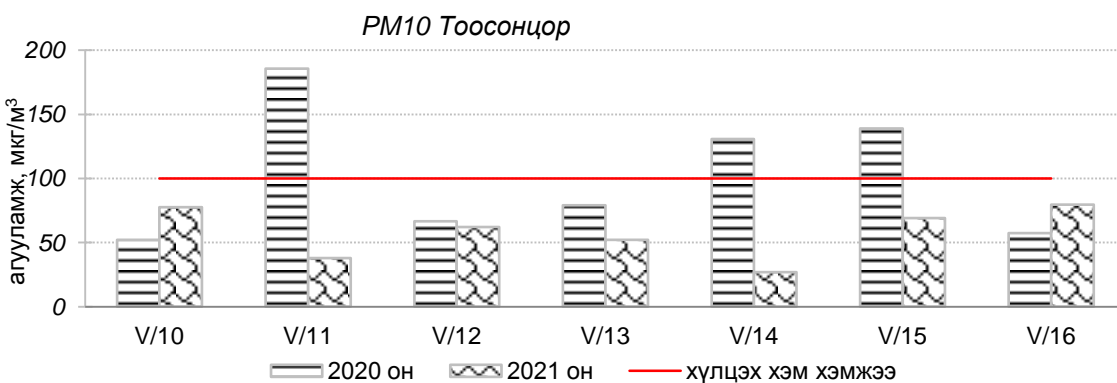
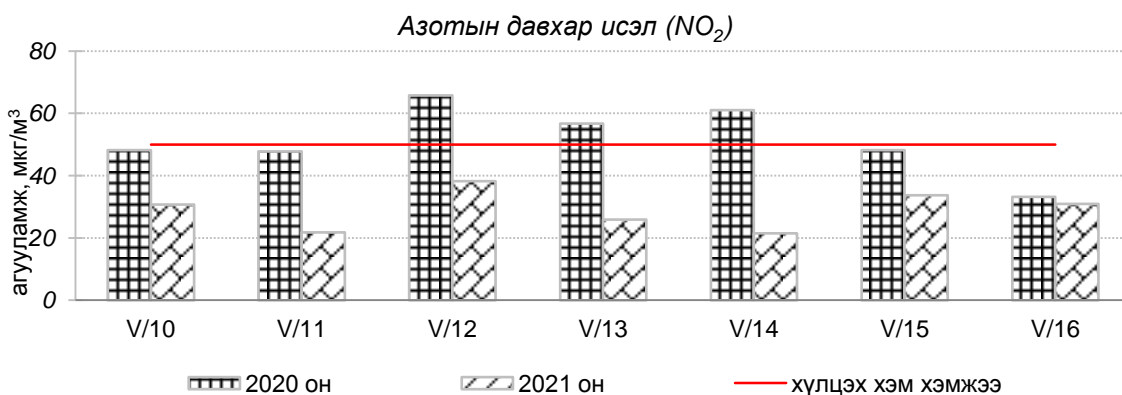


**Улаанбаатар хотын агаарын чанарын өнгөрсөн 7 хоногийн мэдээ  
/2021 оны 5 дугаар сарын 10-аас 16-ны өдөр/**

Улаанбаатар хотын агаарт түгээмэл бохирдуулах бодис хүхэрлэг хий /SO<sub>2</sub>/, азотын давхар исэл /NO<sub>2</sub>/, тоосонцор /PM10, PM2.5/, нүүрстөрөгчийн дутуу исэл /CO/, озон /O<sub>3</sub>/ -ы агууламжийг тодорхойллоо.



Улаанбаатар хотын өнгөрсөн 7 хоногийн агаарын чанар,  
2021 оны 5 дугаар сарын 10-аас 16-ны өдөр  
/2020 оны мөн үетэй харьцуулснаар/

№	Бохирдуулах бодисын нэр	MNS 4585:2016	7 хоногийн дундаж агууламж		24 цагийн дунджийн хамгийн их агууламж	
		Хүлцэх агууламж	2020 он	2021 он	2020 он	2021 он
1	Хүхэрлэг хий (SO <sub>2</sub> )	50 мкг/м <sup>3</sup>	9 мкг/м <sup>3</sup>	23 мкг/м <sup>3</sup>	35 мкг/м <sup>3</sup>	65 мкг/м <sup>3</sup>
2	Азотын давхар исэл (NO <sub>2</sub> )	50 мкг/м <sup>3</sup>	52 мкг/м <sup>3</sup>	29 мкг/м <sup>3</sup>	168 мкг/м <sup>3</sup>	59 мкг/м <sup>3</sup>
3	PM10 Тоосонцор	100 мкг/м <sup>3</sup>	102 мкг/м <sup>3</sup>	58 мкг/м <sup>3</sup>	287 мкг/м <sup>3</sup>	115 мкг/м <sup>3</sup>
4	PM2.5 Тоосонцор	50 мкг/м <sup>3</sup>	17 мкг/м <sup>3</sup>	13 мкг/м <sup>3</sup>	33 мкг/м <sup>3</sup>	22 мкг/м <sup>3</sup>
5	Нүүрстөрөгчийн дутуу исэл (CO)	10000 мкг/м <sup>3</sup>	612 мкг/м <sup>3</sup>	605 мкг/м <sup>3</sup>	1413 мкг/м <sup>3</sup>	2471 мкг/м <sup>3</sup>
6	Озон (O <sub>3</sub> )	100 мкг/м <sup>3</sup>	35 мкг/м <sup>3</sup>	35 мкг/м <sup>3</sup>	71 мкг/м <sup>3</sup>	63 мкг/м <sup>3</sup>

Улаанбаатар хотын өнгөрсөн 7 хоногийн цаг агаар,  
2021 оны 5 дугаар сарын 10-аас 16-ны өдөр  
/2020 оны мөн үетэй харьцуулснаар/

№	Цаг агаарын үзүүлэлт	2020 он	2021 он	Тайлбар
1	Дундаж температур, °C	9.5 °C	7.3 °C	2.2 °C-аар бага
2	Салхины дундаж хурд, м/с	2.3 м/с	2.6 м/с	0.3 м/с-ээр их
3	Хур тунадасны хэмжээ, мм	1.3 мм	6.3 мм	6.3 мм хур тунадастай

Улаанбаатар хотын агаарын чанарын индексийн мэдээ  
/2021 оны 5 дугаар сарын 10-аас 16-ны өдөр/

	Гэр хороолол орчим						Орон сууцны хороолол	Автозам орчим		Үйлдвэрийн бүс		Алслагдмал бүс	Индексийн тоон үзүүлэлт	Агаарын чанар
	1-р хороолол	100 айл	Толгойт	Нисэх	Зурагт	Баянхошуу	13-р хороолол	Баруун 4 зам	Амгалан	Цахилгаан станц	Мишээл экспо	Ургах наран		
2021.05.10						PM10		NO <sub>2</sub>		PM10			0-50	Цэвэр
2021.05.11						PM10							51-100	Хэвийн
2021.05.12	SO <sub>2</sub>				SO <sub>2</sub>		NO <sub>2</sub>	NO <sub>2</sub> , SO <sub>2</sub>		PM10			101-200	Бага бохирдолтой
2021.05.13	SO <sub>2</sub>							SO <sub>2</sub>					201-300	Бохирдолтой
2021.05.14													301-400	Их бохирдолтой
2021.05.15	SO <sub>2</sub>				SO <sub>2</sub>	PM10		NO <sub>2</sub> , SO <sub>2</sub>		PM10			401-500	Маш их бохирдолтой
2021.05.16	SO <sub>2</sub>					PM10		NO <sub>2</sub> , SO <sub>2</sub>		PM10				

Өнгөрсөн 7 хоногийн агаарын чанарын хяналт шинжилгээний дүнгээр Улаанбаатар хотын агаарын чанар “Хэвийн” болон “Бага бохирдолтой” түвшинд байсан байна.

**ЦАГ УУР, ОРЧНЫ ШИНЖИЛГЭЭНИЙ ГАЗАР  
ОРЧНЫ ШИНЖИЛГЭЭНИЙ ХЭЛТЭС**